


Hjælp til dit fagråd eller din faglige forening



Indhold

Hvad laver et fagråd eller en faglig forening?	3
Hvem sidder på Købmagergade 52?	4
Sparring og rådgivning.....	5
Arbejdsskabeloner	7
Praktisk hjælp.....	8
Økonomisk støtte.....	8
Aktivitetsstøtte	9
Basisstøtte	9
Andre steder at søge penge	10
Univalg.....	11
Hvorfor er det vigtigt?	11
Hvad kan I gøre?	13
Få mere viden.....	13
Vigtige begivenheder	14
Inspiration til arrangementer	15
Oversigt over afholdte arrangementer.....	15
Opskrift på arrangement#1.....	17
Opskrift på arrangement#3	19

Kort om oversigten

Denne oversigt er lavet til jer, der allerede sidder i et fagråd eller i en faglig forening eller som overvejer at opstarte et nyt fagråd eller faglig forening. Oversigten er tænkt som inspiration til, hvordan I kan bruge Studenterrådets sekretariatet og forretningsudvalg, som sidder på Købmagergade 52 lige over Studenterhuset. Vi er et hold af ca. 10 mennesker, som kan hjælpe med at gøre det lettere og sjovere at være i et fagråd eller en faglig forening.

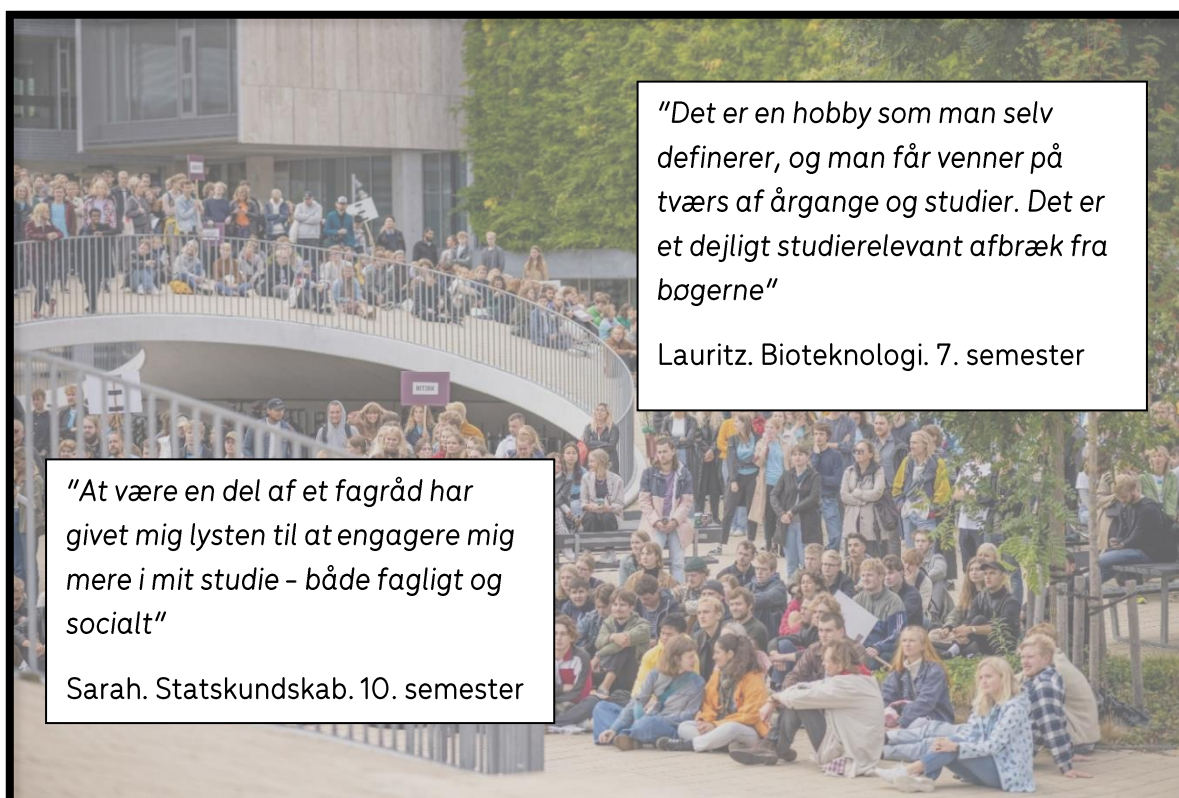
Denne oversigt findes også online på hjemmesiden: <https://www.srku.dk/fagraadshaandbog>

Følg Studenterrådet på Facebook "[Studenterrådet ved KU](#)" og på Instagram "[studenterraadet](#)".

Hvad laver et fagråd eller en faglig forening?

Helt lokalt har næsten hvert fag eller institut et fagråd – nogle steder hedder det en faglig forening. Disse er samlingspunkter for sociale, faglige og politiske fællesskaber for studerende.

Der findes ca. 50 fagråd/faglige foreninger, som alle er en del af Studenterrådet. Se hvilke fagråd fagråd/faglige foreninger der findes, her: <https://www.srku.dk/fagraad>. Et fagråd/faglig forening kan f.eks. arrangere faglige oplæg med forskere inden for et fagligt felt, holde folkekøkken med fælles debat, lave filmvisninger eller julefrokoster. Det er desuden fagrådet/den faglige forening, du skal gå til, hvis du har klager over din uddannelse – eller hvis du vil være med til at gøre en forskel lokalt på dit fag.



"Det er en hobby som man selv definerer, og man får venner på tværs af årgange og studier. Det er et dejligt studierelevant afbræk fra bøgerne"

Lauritz. Bioteknologi. 7. semester

"At være en del af et fagråd har givet mig lysten til at engagere mig mere i mit studie - både fagligt og socialt"

Sarah. Statskundskab. 10. semester

Hvem sidder på Købmagergade 52?

Vi er ca. 10 mennesker, som har vores daglige gang på Købmagergade 52 lige over Studentarhuset. Her er ansat en sekretariatsleder, en organisationskonsulent, en studentermedhjælper og en bogholder. Derudover består vores team af ca. 7 forretningsudvalgsmedlemmer i Studenterrådet, som er studerende.

Vi knokler for at gøre Studenterrådet til det fedeste sted at være, og vi understøtter det arbejde som bestyrelsen, fakultetsrådene og fagrådene laver ude på campus. Derfor har vi også lavet denne lille håndbog til jer, som vi håber, kan gøre det nemmere at forstå, hvad vi kan hjælpe med. Husk, at I ikke skal tøve med at kontakte os, hvis I har spørgsmål.

Hvis du vil vide mere om, hvilke særlige opgaver, vi sidder med hver især, så skal du bare klikke ind på vores hjemmeside og læse mere: <https://www.srku.dk/kontakt>

 <p>Esben Bjørn Salmonsén Forperson Statskundskab 71 95 94 34 ebs@srku.dk</p>	 <p>Bjørn Markmann Næstforperson Italiensk 61 31 02 31 bmr@srku.dk</p>	 <p>Cecilia Alejandra Ramón Larrosa Samfundsfag 50 49 89 82 crl@srku.dk</p>
 <p>Alexander Rosenberg Miljø- og fodevareøkonomi 40 55 57 52 ajr@srku.dk</p>	 <p>Sune Halkjær Fysik 23 86 97 30 shr@srku.dk</p>	 <p>Christian Rasmussen Fysik 22 19 44 66 chr@srku.dk</p>
 <p>Malte Sauerland-Paulsen Filosofi 24 26 56 55 msp@srku.dk</p>		

“Vi er et hold af 10 mennesker, som gerne vil gøre det nemmere og sjovere at være fagråd eller faglig forening”

Sparring og rådgivning

I sekretariatet hjælper vi jeres fagråd eller faglig forening med sparring og rådgivning, når I har brug for det. I kan både få sparring på mail, over telefon eller face-to-face over en kop kaffe og vi kommer gerne ud til jer på jeres fakultet.

Vi giver b.la. sparring og rådgivning om forskellige emner:

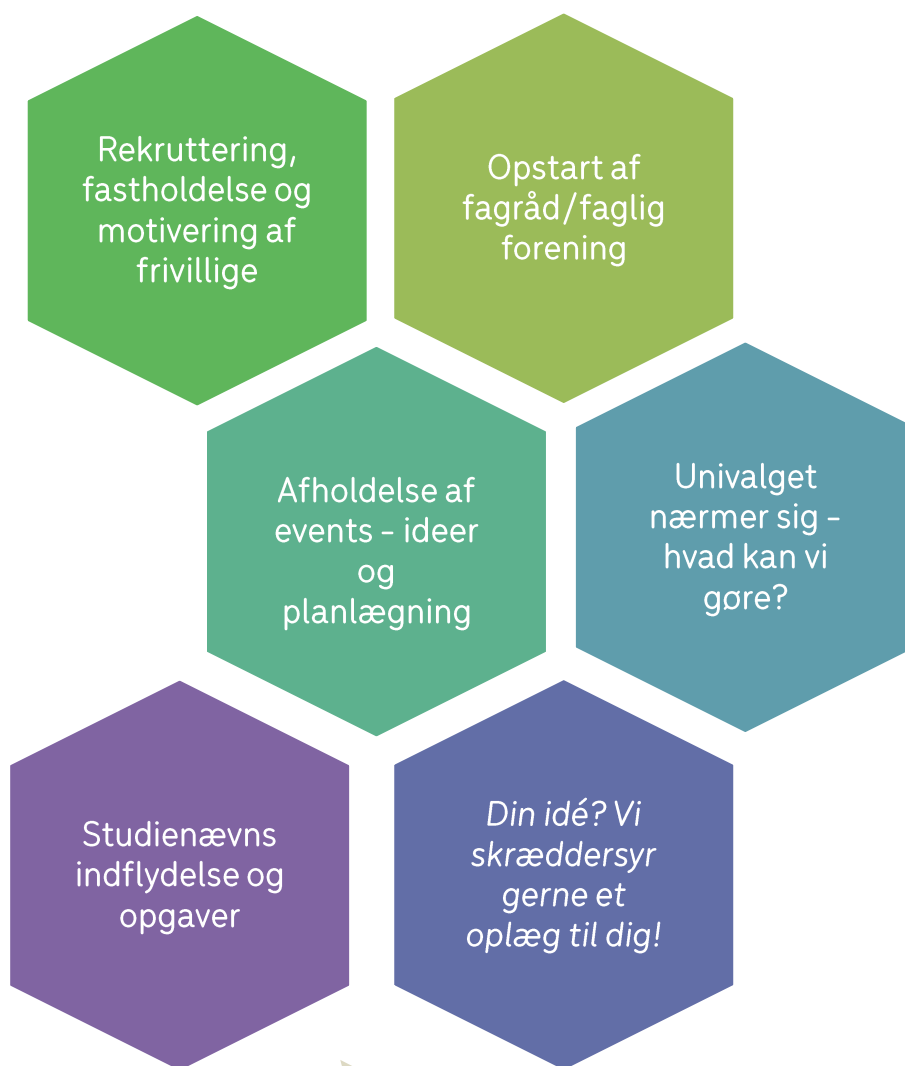


I aftaler et møde om sparring og rådgivning ved at kontakte sekretariatets organisationskonsulent, Iben, på mail srku@srku.dk. Hun glæder sig til at høre fra jer.

Oplæg

Vi afholder flere oplæg, som kan være interessante for jeres fagråd eller faglige forening, og I skal ikke tøve med at kontakte os og booke et oplæg f.eks. til et fagrådsmøde eller til et arrangement.

Udvalgte oplæg ses her:



I booker et oplæg ved at skrive til srku@srku.dk med information om, hvilket oplæg I er interesserede i. Hvis I er interesserede i et andet oplæg, så hiv også gerne fat i os.

Arbejdsskabeloner

Det er altid dejligt, når man kan finde skabeloner og ikke selv skal opfinde den dybe tallerken. Derfor udvikler vi løbende skabeloner, som kan gøre hverdagen lettere for fagråd og faglige foreninger.

Disse arbejdsskabeloner kan f.eks. bruges, når I sidder til et møde og taler om, hvordan I vil rekruttere flere frivillige til jeres fagråd. Her kan det være oplagt at hive "How to – rekruttering af frivillige" frem, og lave en plan ud fra denne skabelon. Når Univalget nærmer sig, kan I på samme vis finde "How to – univalg" frem og læse, hvorfor Univalget er vigtigt, og hvordan I laver en fed kampagne.

Vi har lavet følgende "How to"-arbejdsskabeloner:



Skriv til srku@srku.dk med information om, hvilke(n) "how-to" skabeloner, I gerne vil have fremsendt.

Praktisk hjælp

Vi hjælper også med praktiske ting, som blandt andet:

- **Lån af lokale(r)** på Købmagergade 52: <https://www.srku.dk/lokaler>
- At få en **@srku.dk-mail**. Læs mere om det her: <https://www.srku.dk/mailoglogo>
- At få et **nyt logo**. Læs mere om det her: <https://www.srku.dk/mailoglogo>
- At få adgang til Studenterrådets skabeloner i designprogrammet **Canva**. Få oplyst adgangskode ved at skrive til srku@srku.dk
- At få en **"bank"-konto hos studenterrådet**, så I ikke behøver at have en konto hos en bank, og så I lettere kan overlevere rådets eller foreningens økonomi ved f.eks. generationsskifte. Studenterrådet fungerer herfra som bank, når det kommer til de penge der står på fagråds/faglige forenings konto. Skriv til os for at høre mere.
- At lave **fed grafik** til jer til f.eks. sociale medier, hvis I beskriver hvad I gerne vil have
- At **lægge et budget** for arrangementer
- **Madlavning** til et møde
- **Referent/ordstyrer/dirigent** til et møde

Skriv din henvendelse til srku@srku.dk, så kan vi fortælle meget mere og aftale detaljerne nærmere.

Økonomisk støtte

Studenterrådets sekretariat hjælper gerne jeres fagråd eller faglige forening med at afholde fede arrangementer eller skabe mere opmærksomhed og synlighed. Dette er ofte lettere, hvis man har lidt penge i lommen. Derfor kan I søge økonomisk støtte hos os, hvor vi som udgangspunkt behandler jeres ansøgning inden for fem hverdage.

Studenterrådet råder over to økonomiske puljer: aktivitetsstøtte og basistilskud. Hvis I har spørgsmål til de to puljer, er I velkomne til at høre fat i os på srku@srku.dk.

Se afsnittet på side 15: **"Få inspiration til arrangementer"**, hvor alle eksempler er tidligere godkendte aktivitetsstøtteansøgninger.

Aktivitetsstøtte

Denne pulje kan søges af alle studerende på Københavns Universitet. Hvis I har en god idé til en aktivitet for studerende, men mangler penge, er aktivitetsstøtten jeres redning.

Kriterier:

Vi støtter bl.a. en stand hvor I promoverer jeres fagråd, en foredragsaften eller en filmaften. Vi støtter forplejning til f.eks. en frokost. Her støtter vi med 35 kr. per deltager. Vi støtter med 100 kr. til gaver til oplægsholder eller lignende.

Vi støtter ikke fester eller lignende sociale arrangementer, deltagergebyr til kongresser eller lignende arrangeret af eksterne parter, studierejser, universitetets revyer eller virksomhedsrepræsentanter, der deltager i et studenterdrevet arrangement for promovering.

Søg aktivitetsstøtte her: <https://www.srku.dk/nyheder/aktivitet>



Kageaktion

Valgbod

Julebingo med æbleskiver



Basisstøtte

Denne pulje kan kun søges af Studenterrådets lokalafdelinger ude på fakulteterne og fagene (fagråd, faglige foreninger og fakultetsråd). Tilskuddet udbetales én gang årligt, og størrelsen afhænger af, hvor mange studerende lokalafdelingen repræsenterer.

Hvis der er under 500 studerende på jeres fag, kan I få udbetalt 1000 kr., og hvis I er mere end 500 indskrevne studerende, støtter vi med 2 kr. per studerende. Fakultetsråd kan få 10.000 kr. i basistilskud årligt.

Søg basisstøtte her: <https://www.srku.dk/nyheder/basistilskud>

Andre steder at søge penge

Man kan også søge penge andre steder. Her er nogle forslag til, hvor I kan starte med at kigge.

Puljer der dækker hele universitetet:

- [Københavns Universitets Almene Fond](#) kan søges af alle KU-studerende, der prioriterer at give penge til kulturelle og sociale aktiviteter, som går på tværs af fakulteter
- [Innovations- og Entreprenørskabspuljen](#) kan søges af alle KU-studerende med en god idé
- [Academic Books](#) støtter studenterprojekter, der fremmer det sociale eller faglige miljø

Fakulteternes studiemiljøpuljer:

- [Studenterpuljen](#) støtter med midler til aktiviteter drevet af studenterpolitiske organisationer, foreninger og basisgrupper på det Sundhedsvidenskabelige Fakultet
- Studiemiljøpuljen på det Samfundsvidenskabelige Fakultet kan findes på KUNet under Studieinformation. Vælg dit fakultet og fag og derefter *Campus* og *studieliv*, derefter *Dit studiemiljø* og endelig *Studiemiljøpulje*.
- Studiemiljøpuljen for studenteraktiviteter på Teologi kan søges via [dette ansøgningskema](#)
- Puljen på det Humanistiske Fakultet oprettes fra år til år, og vi kender ikke den aktuelle situation. [Kontakt HUMrådet](#), der er fakultetsråd på humaniora

Andre relevante puljer:

- Københavns kommunes ungekulturpulje til små "her-og-nu" projekter, hvor man kan søge op til 10.000 kr.: <https://snabslanten.dk/>
- [I&E Studenterpulje](#) støtter aktiviteter, der er arrangeret af studenterorganisationer og studerende og som har fokus på, hvordan studerende kan bruge deres faglighed i praksis til at engagere sig i det omkringliggende samfund <https://ie.ku.dk/for-studerende/soeg-midler-til-studenteraktiviteter/>

Andre gode råd:

- Spørg altid jeres institutleder eller dekan om mulighed for støtte fra instituttet eller fakultetet
- Flere fagforeninger og videnskabelige selskaber uddeler penge til studenterdrevne projekter
- Vil I søge uden for Københavns Universitet, er [Legathåndbogen](#) et godt sted at kigge.

Univalg

Næste afsnit handler om Københavns Universitets studenterdemokrati og universitetsvalg. Det kan godt blive lidt kringlet, men vi anbefaler at I holder tungen lige i munden og læser med. Univalget er nemlig vigtigt for jeres fagråd/faglige forening, da I er en del af Studenterrådet – og så er det ikke mindst sjovt!

Hvert efterår i den sidste uge af november er der univalg på Københavns Universitet. Her stiller studerende op til valg til de forskellige demokratiske organer på Københavns Universitet. Fagrådene og de faglige foreninger står for at finde kandidater til studienævnsposterne, fakultetsrådene står for at finde kandidater til akademisk råd og studenterrådet står for at finde kandidater til universitetsbestyrelsen. De forskellige organer kæmper for at styrke indflydelsen på vores uddannelser f.eks. ift. trivsel, undervisningskvalitet, mere feedback fra undervisere og flere eller færre timers undervisning. Til univalget skal der vælges studerende til Studienævn på fag- og institutniveau, til Akademisk Råd på fakultetsniveau og to studerende til Universitetsbestyrelsen, som er den øverste ledelse på universitetet. Man kan sammenligne de studerende der stiller studienævnene med kommunalvalg, hvorimod de studerende der stiller op til universitetsbestyrelsen kan sammenlignes med folketingsvalg.



Hvorfor er det vigtigt?

Fagrådet eller de faglige foreninger, opstiller kandidater til Studienævn på deres lokale studie. Det er vigtigt, at studerende stiller op til Studienævnet for at få indflydelse på deres uddannelse. Studienævnet er det organ, som har den mest direkte indflydelse på hverdagen som studerende, og her sidder 4-7 studerende samt det samme antal ansatte. Her besluttes lokale initiativer på uddannelserne f.eks. hvilke nye fag, der skal være, initiativer for at højne kvaliteten af undervisningen og eksaminer. Derudover bliver dispensationer behandlet i Studienævnet – alle de

situationer, hvor studerende ikke har fulgt den snorlige vej og derfor kan få en dispensation. KU har 36 studienævn.

Udover fagråd findes der også fakultetsråd, hvor medlemmerne er fra fagråd og faglige foreninger. Her erfaringsudveksles og snakkes om opkvalificering, kommunikation og fællesskab på tværs af fag i kampen om et bedre fakultet og universitet. Det er fakultetsrådene, der opstiller kandidater til Akademisk Råd på deres fakultet. Akademisk Råd rådgiver dekanen i akademiske spørgsmål, herunder fakultetets økonomi, strategier og tildeling af Ph.d. Grader og uddeling af prisopgaver. Der er 3-6 studenterpladser i hvert Akademisk Råd, som findes på de seks fakulteter:

- Det Humanistiske fakultet
- Det Juridiske fakultet
- Det Natur- og Biovidenskabelige fakultet
- Det Samfundsvidenskabelige Fakultet
- Det Sundhedsvidenskabelige Fakultet
- Det Teologiske Fakultet.

Det er vigtigt at det er Studenterrådets repræsentanter der vælges ind i de forskellige organer. Dette har betydning for, i hvilken retning vi kan arbejde for et bedre universitet, og at vi f.eks. kan blive ved med at lave Studenterhåndbogen til nye studerende, arrangere rusarrangementer, understøtte fagråd og faglige foreninger økonomisk, når I ansøger om penge til afholdelse af jeres fede events, eller f.eks. med denne fagrådshåndbog og meget mere.



Når univalgsugen er skudt i gang, vil der ofte være fredsvalg til Studienævnene. Fredsvalget sker ofte til Studienævnene, da der ikke er opstillet flere kandidater, end der skal vælges, eller da der kun er indkommet én prioriteret kandidatanmeldelse. Således bortfalder afstemningen. Anderledes ser det ud til pladserne til Akademisk Råd og Universitetsbestyrelsen. Her stiller Frit Forum eller Konservative Studerende ofte kandidater op (to studenterpolitiske grupper, der går til valg mod Studenterrådet). Derfor er det vigtigt, at fagrådene/jeres faglige forening bakker op om Studenterrådet og fakultetsrådenes og Studenterrådets spidskandidat til Universitetsbestyrelsen.

Hvad kan I gøre?

Det vigtigste er, at man gør studerende opmærksomme på, at der er univalg, og at man skal huske at stemme – gerne på Studenterrådet. Det kan man gøre ved:

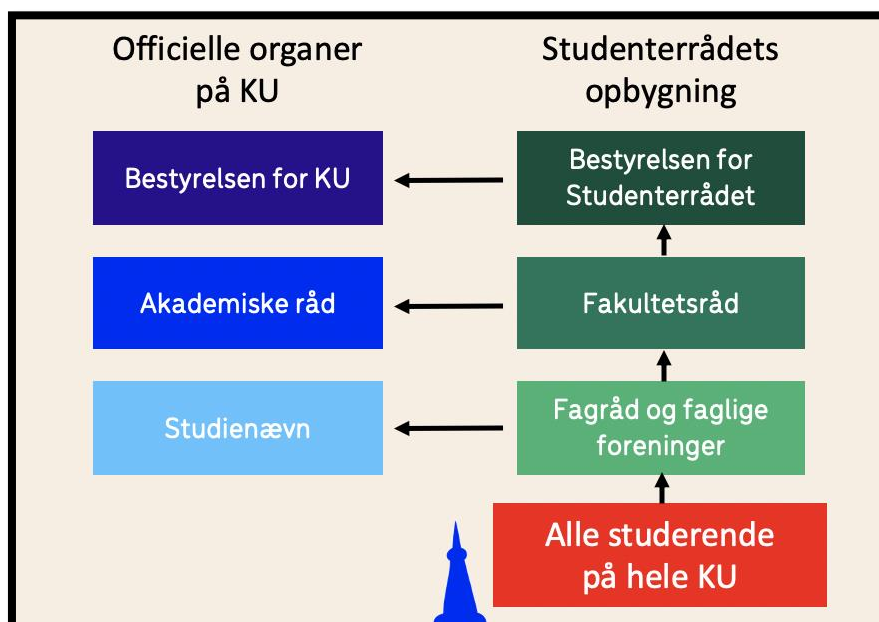
- at lave en bod og dele kaffe ud
- lave events som f.eks. bannerdrop og bingoaften
- lave opslag på sociale medier, og like og kommentere Studenterrådets opslag
- få lavet valgplakater. Dette kan I få lavet gratis hos studenterrådet på deres fotodage-event
- melde jer på opgaven som valgansvarlig. Som valgansvarlig har I kontakten med organisationskonsulenten, Iben, under valgperioden, hvor hun sender jer gode tips og nyttig viden om hvordan I kan føre valgkamp, samt hvad I skal være opmærksomme på, når I f.eks. skal opstille kandidat til Studienævn korrekt på KUNet.

Det er en god idé at antage at den studerende, man snakker med, ikke ved særligt meget om univalget og hvem der stiller op. Derfor er det en god ide at forberede nogen stikord, så man kan få kommunikeret budskabet ud så klart som muligt. Man skal dels fortælle om hvad univalget går ud på, og dels hvorfor de skal stemme på jer og jeres kandidater.

Få mere viden

Vi ved at studenterdemokratiet kan være rodet at finde rundt i. Derfor har vi lavet en illustration, som vi håber, kan hjælpe med at skabe overblik.

Find desuden plakater som illustrerer de forskellige råd og nævns opgaver og organisering, og se videoer hvor studerende fortæller om, hvad de laver, og hvordan det er at sidde i de forskellige råd og nævn: <https://www.srku.dk/univalg>.



Vigtige begivenheder



Inspiration til arrangementer

Hvilke arrangementer har andre fagråd eller faglige foreninger afholdt? Man behøver ikke altid selv at opfinde den dybe tallerken, og nogle gange kan det give inspiration, at se hvad andre har gjort.

Derfor har vi lavet et overblik over hvilke arrangementer andre fagråd og faglige foreninger har afholdt og fået godkendt aktivitetsstøtte til. Dernæst giver vi et bud på det vi kalder "opskrifter på arrangementer", som tidligere fagråd og faglige foreninger har lavet.

Oversigt over afholdte arrangementer

Herunder ses udvalgte bud på hvad andre fagråd og faglige foreninger har afholdt af arrangementer, som de har fået aktivitetsstøtte til:

SOCIALE AKTIVITETER	FAGLIGE AKTIVITETER	UNIVALGSAKTIVITETER	ANDRE TING
Folkekøkken – lave mad sammen	Evalueringsscafé <i>(dette eksempel vises som opskrift på side 17)</i>	Stand med ønsketræ fra studerende <i>(dette eksempel vises som opskrift på side 18)</i>	Møbler til fagrådslokale og studenterforeninger
Sommerafslutning	Nobelpris krystalkugle – forskere kommer og forklarer, hvem de tror, der vinder nobelprisen inden for deres felt <i>(dette eksempel vises som opskrift på side 19)</i>	Valgbodsstand på campus med tilhørende forplejning	Flyers/plakater til reklame af arrangement/fagråd
Awardaften	Foreningsbazar	Boosting af opslag på SoMe	Bannere/plakater/and det aktionsmateriale
OL/lege/discipliner mod hinandens hold/studier	Hverdagsundersøgelse. Hvordan har studerende det på campus/studiet - hvad skal man gøre mere eller mindre af som fagråd	Kickstart af univalg på fredagsbar. Baren giver en øl/sodavand til dem, som har stemt	Fodboldopstart – udstyr

Hyggeaften i studentercaféen for anden semesterstuderende, så de kan lære andre årgange at kende i trygge rammer	Forskerfrokost (inviterer forsker til frokost, hvor de fortæller om deres forskning)	Konkurrencer – både præmier og materiale dertil	Lave en sang – "professionelt"
Grillaften	Oplægsaften om feltarbejde/udlandsophold		Merchandise til fagrådet
Kagehappening. Bag 10 almindelige kager og sammensæt dem til en kæmpe kage	Valgfag/tilvalg/sidefag fortæller om deres erfaringer for yngre publikum		Studentermagasiner
Bingoaften	Paneldebat om hvordan man debatterer, hvordan man skriver et godt indlæg		Videoredigeringsprogram
Læseklub	Besøg fra andre universiteter		
Julearrangement	Oplæg om gruppearbejde. Gode metoder for et godt og vedholdende samarbejde		
Udflugter. Museer, teaterstykker, biografer, minigolf, kanalrundfart	Studiejob workshop		
Julekalender (Aktiviteter hver dag/konkurrencer)	Tutorer/rusvejleder kurser		
Specialearrangement/reception	Rejseaften. Studerende fortæller om deres oplevelser i praktik eller på udveksling		
Reception for afgående bestyrelse, SN, AR medlemmer og velkomst til nye	Protest/demonstration er happenings – klimastrejke, stop nedskæringer, flere boliger		
	Tidligere studerende fortæller om deres job og jobmuligheder		
	Mentorordning		
	Lektiehjælp – til afleveringer		

Opskrift på arrangement#1

Nedenfor ses "opskrifter på arrangementer" som er godkendt til aktivitetsstøtte:

Evalueringscafé

HVAD?

Efter hver blok/semester kan man evaluere sit fag, så hvorfor ikke gøre det til en hyggelig ting? Eventet kan gøres større eller mindre, men i sin essens handler det om man booker sin studentercafé, tilbyde noget gratis kaffe, kage eller andet lækkert, og evaluere sine fag.

HVORDAN?

- Vælg dato og tidspunkt hvor evalueringerne er oppe
- Book jeres lokale studentercafé
- Køb/bag kage og lav kaffe
- Valgfri: lav et banner "evalueringcafé" og hæng det op i studentercaféen

TID

Ca. 1 times forberedelse + deltagelse på arrangement

KOMMUNIKATION

Lav opslag senest 2 uger før event.

ENERGINIVEAU

Lille - madindkøb/bagning/planlægning/facebook

***I kan søge aktivitetsstøtte til forplejning og materialer til banner og i vores sekretariat få hjælp til lækker grafik og SoMe**

Opskrift på arrangement#2

Ønsketræ

HVAD?

Ønsketræet er et konkret bud på en løsning, hvis I mangler indblik i, hvad jeres med studerende mener om forholdene på jeres studie. Ønsketræet er, som navnet antyder, et træ hvor studerende kan hænge deres ønsker til et bedre studie på. På den måde kan I høre nærmere om, hvad jeres medstuderende gerne vil have I gør noget ved.

HVORDAN?

Træet kan I princippet stå for sig selv, men her er et par gode råd, der potentielt kan generere endnu flere ønsker på træet:

- "Byg/Lav" et ønsketræ
- Del gratis kaffe ud på standen (eventuelt i bytte for et ønske på træet). Det er i øvrigt en god anledning til at fortælle om jeres arbejde mere generelt.
- Hav flyers liggende (særligt i de tidsrum, hvor I ikke selv befinder jer ved træet) med information om formålet med træet og/eller information om jeres arbejde mere generelt.

TID

Ca. 2 times forberedelse + deltagelse på stand

KOMMUNIKATION

Reklamér på facebook om 1) hvor træet står, 2) hvor længe det står der

ENERGINIVEAU

Lille – lave ønsketræ/brygge kaffe/stå på stand/lav flyer

Case

På jura har studerende fra Forenede jurister brugt ønsketræet til stor effekt. Træet blev stillet på et sted, hvor mange studerende til dagligt gik forbi. Træet stod samme sted i to uger, hvoraf gruppen i alt havde fem morgenuddelinger fra 7:45 - 8:30. Deres erfaring var, at studerende gav gode inputs og generelt var begejstret over konceptet. Dog var der flere inputs i frokostperioden fremfor lige før morgenens forelæsning. Udover det giver det god energi internt i gruppen i forhold til hvor nemt det er, og hvor meget man får ud af det.

***I kan søge aktivitetsstøtte til f.eks. forplejning og redskaber til ønsketræ og i vores sekretariat få hjælp til lækker grafik og SoMe**

Opskrift på arrangement#3

Nobelkrystalkugle

HVAD?

Nobelkrystalkuglen er et fagligt arrangement med forplejning. Her giver ca. 2-3 professorer deres bud på, hvem der vinder den kommende nobelpris inden for forskellige områder.

Professorerne præsenterer hver især den person, som de forestiller sig, vinder og hvorfor. Efter præsentationerne spiser de studerende og professorer noget mad og tager en snak om, hvem af de nævnte bud, eller andre mærkværdige personer, som kunne have en chance for at vinde nobelprisen.

HVORDAN?

- Vælg dato for arrangement
- Kontakt 3-4 professorer og spørg, om de kunne være interesseret i at deltage. Godkend dernæst dato samt lokation med forskeren
- Book lokale med god siddeplads samt projekter
- Promovere arrangementet på SoMe og på forelæsningsrækker
- Køb mad/drikkevarer til arrangementet (forplejning) + gave til oplægsholdere

ENERGINIVEAU

Mellem - kontakte nogle forskellige mennesker/koordinerer tidspunkt og lokation/promovere arrangementet på facebook/køb mad ind

TID

Ca. 3 timers forberedelse + deltagelse på arrangement

KOMMUNIKATION/FÅ DELTAGERE

Lav opslag senest 2 uger før event. Husk at del i minimum 3 forskellige grupper. Både 2 uger inden, ugen inden og på dagen + evt. kaffebod/oplæg på forelæsningsrækker, hvor I gør opmærksom på eventen

***I kan søge aktivitetsstøtte til f.eks. forplejning og redskaber til ønsketræ og i vores sekretariat få hjælp til lækker grafik og SoMe**



Har du spørgsmål eller
ideer til
fagrådshåndbogen? Tag
kontakt/srku@srku.dk